

U-Print Online System's One Page 설명서

APP 회원가입 PC



1 앱스토어(APPStore) 및 Play스토어에서 애드투페이퍼 앱 다운로드




2 애드투페이퍼 앱에서 회원가입

* 앱은 사제사라고 제되는 운영체제(안드로이드)를 위한 앱임

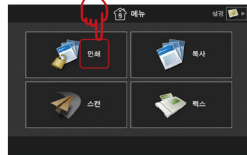


2 회원가입 클릭 후, 회원가입 진행

PRINT



1 출력파일에서 인쇄버튼 선택 후, PC에서 로그인하여 인쇄하기 버튼 선택



2 복합기에서 인쇄 버튼 선택



3 PIN번호 또는 ID/PW로 로그인
PIN번호는 앱을 통해 확인 가능



4 인쇄 버튼 선택

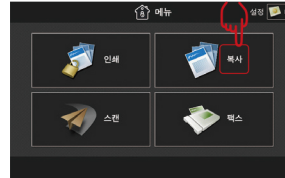


5 애딧 또는 카드 결제 방식 선택

카드 버튼 선택 시, 단말기 위에 카드 접촉

COPY

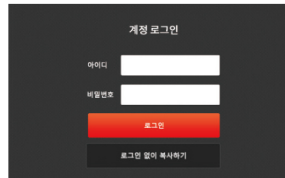
복사는 회원가입없이 이용 가능합니다.




1 복합기에서 복사 버튼 선택



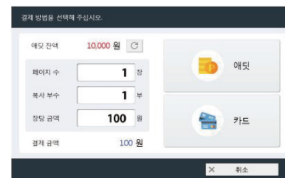
2 옵션 설정 후, 복합기 시작 버튼 선택



3 ID/PW 로그인 또는 로그인 없이 복사하기 선택
로그인 없이 복사하기 선택 시, 카드결제만 가능



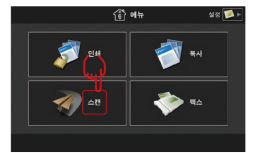
4 복사 진행 확인



5 애딧 또는 카드 결제 방식 선택

카드 버튼 선택 시, 단말기 위에 카드 접촉

SCAN




1 복합기에서 스캔 버튼 선택



2 옵션 설정 후, 복합기 시작 버튼 선택



3 ID/PW 로그인 진행

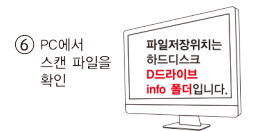


4 스캔 진행 확인



5 애딧 또는 카드 결제 방식 선택

카드 버튼 선택 시, 단말기 위에 카드 접촉



스캔을 진행한 복합기와 연결된 PC에서 확인

* FAX 기능은 향후 제공 예정

문의사항은 아래 연락처로 문의바랍니다.

연락처 원천관복사실 (지운) 031-219-2285

madebook@daum.net



해당 시스템은 교통기능이 포함된 신용카드(PAYON)와 선불교통카드가 지원됩니다.